






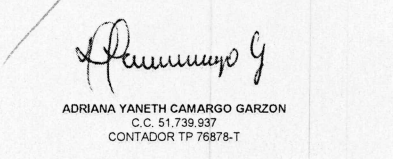
CONTRALORÍA  
DE BOGOTÁ, D.C.

"Cada peso cuenta en el bienestar de los bogotanos"

CONTRALORIA DE BOGOTA  
ESTADO DE SITUACION FINANCIERA COMPARATIVO  
AL 31 DE MARZO DE 2022 - AL 31 DE MARZO DE 2021  
(Cifras en Pesos)

	3/31/2022	3/31/2021		3/31/2022	3/31/2021
<b>1 ACTIVO</b>			<b>2 PASIVO</b>		
<b>CORRIENTE</b>	<b>3,984,018,306.89</b>	<b>3,854,357,852.75</b>	<b>CORRIENTE</b>	<b>35,881,964,144.28</b>	<b>31,506,160,320.85</b>
11 EFECTIVO Y EQUIVALENTES AL EFECTIVO	2,971,264,764.45	2,477,494,886.65	24 CUENTAS POR PAGAR	2,405,104,396.28	2,115,308,245.65
1105 CAJA	0.00	44,216,000.00	2401 ADQUISICION DE BIENES Y SERVICIOS NACIONALES	35,191.00	15,378,016.40
1110 DEPÓSITOS EN INSTITUCIONES FINANCIERAS	2,971,264,764.45	2,433,278,886.65	2407 RECURSOS A FAVOR DE TERCEROS	68,891,559.46	61,462,070.09
13 CUENTAS POR COBRAR	46,249,964.42	224,275,705.10	2424 DESCUENTOS DE NÓMINA	1,065,907,505.00	871,447,100.00
1384 OTRAS CUENTAS POR COBRAR	117,229,800.20	290,670,504.30	2436 RETENCIÓN EN LA FUENTE E IMPUESTO DE TIMBRE	595,604,788.46	465,601,322.18
1386 DETERIORO ACUMULADO DE CUENTAS POR COBRAR (CR)	-70,979,835.78	-66,394,799.20	2445 IMPUESTO AL VALOR AGREGADO - IVA	19,004,626.60	19,035,224.08
19 OTROS ACTIVOS	966,503,578.02	952,587,361.00	2460 CREDITOS JUDICIALES	113,566.00	0.00
1905 BIENES Y SERVICIOS PAGADOS POR ANTICIPADO	882,944,894.02	911,647,094.00	2490 OTRAS CUENTAS POR PAGAR	655,547,189.76	682,384,512.90
1906 AVANCES Y ANTIPOPOS ENTREGADOS	0.00	0.00	25 BENEFICIOS A LOS EMPLEADOS	32,323,232,037.00	28,560,823,961.00
1908 RECURSOS ENTREGADOS EN ADMINISTRACIÓN	83,558,684.00	40,940,267.00	2511 BENEFICIOS A LOS EMPLEADOS A CORTO PLAZO	32,323,232,037.00	28,560,823,961.00
<b>NO CORRIENTE</b>	<b>62,591,664,758.66</b>	<b>64,195,346,713.62</b>	27 PROVISIONES	1,153,627,711.00	830,028,114.00
16 PROPIEDADES, PLANTA Y EQUIPO	49,446,054,055.15	50,368,936,023.52	2701 LITIGIOS Y DEMANDAS	1,153,627,711.00	830,028,114.00
1605 TERRENOS	2,714,220,000.00	2,714,220,000.00	<b>NO CORRIENTE</b>	<b>28,063,517,146.99</b>	<b>24,171,291,960.07</b>
1637 PROPIEDADES, PLANTA Y EQUIPO NO EXPLOTADOS	9,743,802,577.00	9,736,730,549.00	25 BENEFICIOS A LOS EMPLEADOS	28,063,517,146.99	24,171,291,960.07
1640 EDIFICACIONES	37,645,878,912.00	37,845,878,912.00	2512 BENEFICIOS A LOS EMPLEADOS A LARGO PLAZO	28,063,517,146.99	24,171,291,960.07
1655 MAQUINARIA Y EQUIPO	2,134,773,704.23	2,134,773,704.23	<b>TOTAL PASIVO</b>	<b>63,945,481,281.27</b>	<b>55,677,452,280.72</b>
1665 MUEBLES, ENSERES Y EQUIPO DE OFICINA	2,087,994,322.34	2,107,164,708.34	<b>3 PATRIMONIO</b>		
1670 EQUIPOS DE COMUNICACIÓN Y COMPUTACIÓN	6,183,643,979.44	6,196,540,858.73	31 PATRIMONIO DE LAS ENTIDADES DE GOBIERNO	2,630,201,774.28	12,172,252,385.85
1675 EQUIPOS DE TRANSPORTE, TRACCIÓN Y ELEVACIÓN	2,799,549,081.00	2,799,549,081.00	3105 CAPITAL FISCAL	-20,011,401,630.69	-20,011,401,630.69
1680 EQUIPOS DE COMEDOR, COCINA, DESPENSA Y HOTELERÍA	24,211,591.00	24,211,591.00	3109 RESULTADOS DE EJERCICIOS ANTERIORES	24,928,743,217.91	23,682,188,478.80
1685 DEPRECIACIÓN ACUMULADA (CR)	-12,439,152,306.94	-11,050,502,392.52	3110 RESULTADO DEL EJERCICIO	-2,287,139,812.94	8,501,465,537.54
1695 DETERIORO ACUMULADO DE PROPIEDADES, PLANTA Y EQUIPO	-1,448,665,804.92	-1,939,628,988.26	<b>TOTAL PATRIMONIO</b>	<b>2,630,201,774.28</b>	<b>12,172,252,385.85</b>
19 OTROS ACTIVOS	13,145,610,703.51	13,826,410,690.10	<b>TOTAL PASIVO + PATRIMONIO</b>	<b>66,575,683,065.55</b>	<b>67,849,704,666.37</b>
1902 PLAN DE ACTIVOS PARA BENEFICIOS A LOS EMPLEADOS A LARGO PLAZO	565,018,871.03	911,330,559.03			
1951 PROPIEDADES DE INVERSIÓN	12,572,206,000.00	12,572,206,000.00			
1952 DEPRECIACIÓN ACUMULADA DE PROPIEDADES DE INVERSIÓN (CR)	-1,029,185,402.94	-787,024,131.66			
1970 ACTIVOS INTANGIBLES	5,220,932,143.32	5,022,028,843.32			
1975 AMORTIZACIÓN ACUMULADA DE ACTIVOS INTANGIBLES (CR)	-4,177,482,752.09	-3,868,464,519.60			
1976 DETERIORO ACUMULADO DE ACTIVOS INTANGIBLES (CR)	-5,868,155.81	-23,664,060.99			
<b>TOTAL ACTIVO</b>	<b>66,575,683,065.55</b>	<b>67,849,704,666.37</b>			
<b>8 CUENTAS DE ORDEN DEUDORAS</b>	<b>0.00</b>	<b>0.00</b>	<b>9 CUENTAS DE ORDEN ACREEDORAS</b>	<b>0.00</b>	<b>0.00</b>
81 ACTIVOS CONTINGENTES	636,588,210.02	1,312,233,720.89	91 PASIVOS CONTINGENTES	811,732,828,587.00	165,156,945,996.00
83 DEUDORAS DE CONTROL	5,720,638,629.24	6,757,921,873.52	93 ACREEDORAS DE CONTROL	871,340,313.63	1,101,899,759.18
89 DEUDORAS POR CONTRA (CR)	-6,357,204,839.26	-7,070,155,394.41	99 ACREEDORAS POR CONTRA (DB)	-812,604,168,900.63	-166,268,845,655.18

  
 JOSÉ ENRIQUE GARZA SUÁREZ  
 C.C. 19,251,912  
 CONTRALOR DE BOGOTÁ, D.C. (E.F.)  
  
 JULIO CESAR VILLARREAL PARRA  
 C.C. 79,575,622  
 SUBDIRECTOR FINANCIERO

  
 JULIO CESAR VILLARREAL PARRA  
 C.C. 79,575,622  
 DIRECTOR ADMINISTRATIVO Y FINANCIERO (E.F.)  
  
 ADRIANA YANETH CAMARGO GARZON  
 C.C. 51,739,937  
 CONTADOR TP 76878-T